

Zespół badawczy

Zespół badawczy

Liczba członków zespołu: Pole jest wymagane.
Zespół badawczy: Musi być wybrany kierownik.

Linki zewnętrzne

[Katalog kosztów](#)

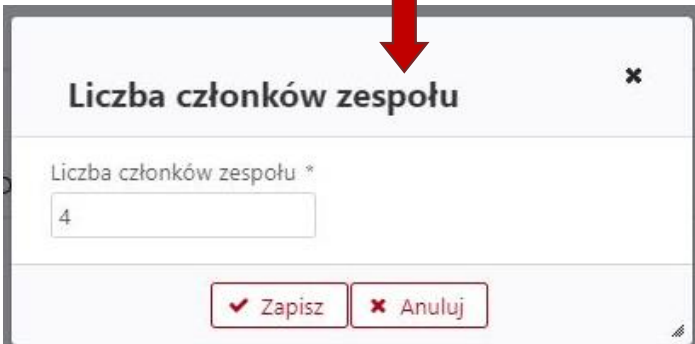
Liczba członków zespołu

 Edytuj

Liczba członków zespołu
b.d.

Zespół badawczy

Najpierw należy podać liczbę członków zespołu, a następnie dodać kierownika projektu i pozostałych wykonawców. W konkursie GRIEG imiennie można wskazać: kierownika projektu, Partnera, Partner/PI (podmiot zagraniczny) oraz Partnera (podmiot zagraniczny). Pozostałych wykonawców należy dodać poprzez wybór rodzaju udziału.



Okno dialogowe z tytułem "Liczba członków zespołu" i przyciskiem zamknięcia "x". Zawiera pole tekstowe z etykietą "Liczba członków zespołu *" i wartością "4". Na dole znajdują się przyciski "Zapisz" i "Anuluj".

Pomoc publiczna

Współpraca międzynarodowa

Streszczenie

Streszczenie
popularnonaukowe

Harmonogram

Zespół badawczy

Zespół badawczy

W sekcji Zespół badawczy należy podać dane kierownika (PI), który musi być zatrudniony u Lidera oraz partnera/ PI (podmiot zagraniczny) z podmiotu norweskiego.

W celu dodania pozostałych członków zespołu badawczego należy wybrać jedną z ról:

- partner – należy podać dane osobowe i dołączyć ankietę dorobku,
- partner/ PI (podmiot zagraniczny) – należy podać dane osobowe i dołączyć ankietę dorobku,
- partner (podmiot zagraniczny) – należy podać dane osobowe i dołączyć ankietę dorobku,
- wykonawca,
- post-doc,
- stypendysta/student/doktorant,
- stanowisko pomocnicze,
- stanowisko administracyjne,
- wykonawca (podmiot zagraniczny),
- post-doc (podmiot zagraniczny),
- doktorant (podmiot zagraniczny),
- stanowisko pomocnicze (podmiot zagraniczny),
- stanowisko administracyjne (podmiot zagraniczny).

Zespół badawczy – kierownik (PI)

W tej sekcji należy podać informacje o zespole badawczym (**w języku angielskim**), w tym:

a) informacje dotyczące kierownika projektu uwzględniające:

- przebieg kariery naukowej;
- wykaz od 1-10 najważniejszych prac opublikowanych albo przyjętych do druku (wraz z potwierdzeniem) w roku wystąpienia z wnioskiem lub w okresie ostatnich 10 lat przed rokiem wystąpienia z wnioskiem i załączenie, w formie plików pdf, od 1 do 3 publikacji spośród wymienionych w tym wykazie;
- w przypadku działalności naukowej z zakresu twórczości i sztuki, wykaz od jednej do dziesięciu najważniejszych prac opublikowanych albo przyjętych do druku (wraz z potwierdzeniem) lub dokonań artystycznych i artystyczno-naukowych w roku wystąpienia z wnioskiem lub w okresie ostatnich 10 lat przed rokiem wystąpienia z wnioskiem. W przypadku wykazania jednej lub więcej publikacji, załączenie od jednej do trzech z nich w formie plików pdf;
- informacje o kierowaniu projektami badawczymi lub innym uzyskanym finansowaniu badań w ramach konkursów NCN w roku wystąpienia z wnioskiem lub w okresie ostatnich 10 lat przed rokiem wystąpienia z wnioskiem oraz kierowaniu w tym okresie projektami badawczymi finansowanymi w ramach innych konkursów krajowych lub międzynarodowych;
- opis najważniejszego osiągnięcia naukowego;
- doświadczenie naukowe zdobyte w kraju lub za granicą;
- najważniejsze krajowe lub międzynarodowe wyróżnienia wynikające z prowadzenia badań naukowych oraz innej aktywności naukowej i artystycznej;

b) informacje o wymaganych kwalifikacjach i przewidzianym zakresie prac poszczególnych wykonawców projektu badawczego.

Zespół badawczy – kierownik (PI)

Zespół badawczy

Liczba członków zespołu: Deklarowana "Liczba członków zespołu" oraz liczba osób dodanych do tabeli "Zespół badawczy" różnią się.
Zespół badawczy: Musi być wybrany kierownik.

Linki zewnętrzne

[Katalog kosztów](#)

Liczba członków zespołu

Edytuj

Liczba członków zespołu
4

Zespół badawczy

Dodaj z bazy OPI

Dodaj spoza bazy

Po wpisaniu liczby członków zespołu należy dodać kierownika (PI): z bazy OPI albo spoza bazy.

Dodaj spoza bazy ✕

Rodzaj udziału *

-- wybierz --

-- wybierz --

Partner

Wykonawca

Post-doc

Stypendysta/Student/Doktorant

Stanowisko pomocnicze

Stanowisko administracyjne

Partner (podmiot zagraniczny)

✓ Zapisz ✕ Anuluj

Zespół badawczy – kierownik (PI), Partner, Partner/PI (podmiot zagraniczny) oraz Partnera (podmiot zagraniczny)

Dane Kierownika (PI) Partnera, Partner/PI (podmiot zagraniczny) oraz Partnera (podmiot zagraniczny) wprowadza się przyciskami *Dodaj z bazy OPI* lub *Dodaj spoza bazy*.

Osoby w bazie OPI wyszukuje się wg numeru PESEL, który jest identyfikatorem każdej osoby w bazie Nauki Polskiej. W przypadku błędnych lub nieaktualnych danych należy skontaktować się z Ośrodkiem Przetwarzania Informacji Państwowym Instytutem Badawczym (OPI PIB), pod poniższymi numerami telefonów: (22) 351-71-01, (22) 351-71-04, (22) 351-70-89.

Osoby spoza bazy: w formularzu należy wpisać wszystkie wymagane przez system dane (imiona, nazwisko, tytuł/stopień naukowy, telefon, email, adres Elektronicznej Skrzynki Podawczej ESP (ePUAP), nr PESEL, adres zamieszkania, adres korespondencyjny).

Zespół badawczy – kierownik (PI), Partner, Partner/PI (podmiot zagraniczny) oraz Partner (podmiot zagraniczny)

W celu dodania kierownika (PI) z bazy OPI należy podać jego numer PESEL, nazwisko oraz wybrać rodzaj udziału.

Opcja 1

Zespół badawczy

Dodaj z bazy OPI

Dodaj spoza bazy

The screenshot shows a modal window titled "Wyszukiwanie osoby" (Person Search). It contains the following fields and options:

- PESEL * (text input)
- Nazwisko * (text input)
- Rodzaj udziału * (dropdown menu)
- The dropdown menu is open, showing a red highlight on the option "-- wybierz --" and the option "Kierownik (PI)" below it.
- Buttons at the bottom: "Zapisz" (Save) and "Anuluj" (Cancel).

A red arrow points from the "Dodaj z bazy OPI" button in the previous image to the "Kierownik (PI)" option in the dropdown menu.

Zespół badawczy – kierownik (PI), Partner, Partner/PI (podmiot zagraniczny) oraz Partner (podmiot zagraniczny)

Opcja 2

1

Dodaj spoza bazy

Rodzaj udziału *

-- wybierz --

Po zapisaniu przejdź do danych szczegółowych.

2

Dodaj spoza bazy

Rodzaj udziału *

Kierownik (PI)

-- wybierz --

Kierownik (PI)

Wykonawca

Post-doc

Stypendysta/Student/Doktorant

3

Dodaj spoza bazy

Rodzaj udziału *

Kierownik (PI)

Imię *

Imię

Nazwisko *

Nazwisko

Po zapisaniu przejdź do danych szczegółowych.

✓ Zapisz ✕ Anuluj

✓ Zapisz ✕ Anuluj

Po zaznaczeniu pola nastąpi automatyczne przekierowanie do ankiety kierownika (PI).

Zespół badawczy - kierownik (PI), Partner, Partner/PI (podmiot zagraniczny) oraz Partner (podmiot zagraniczny)

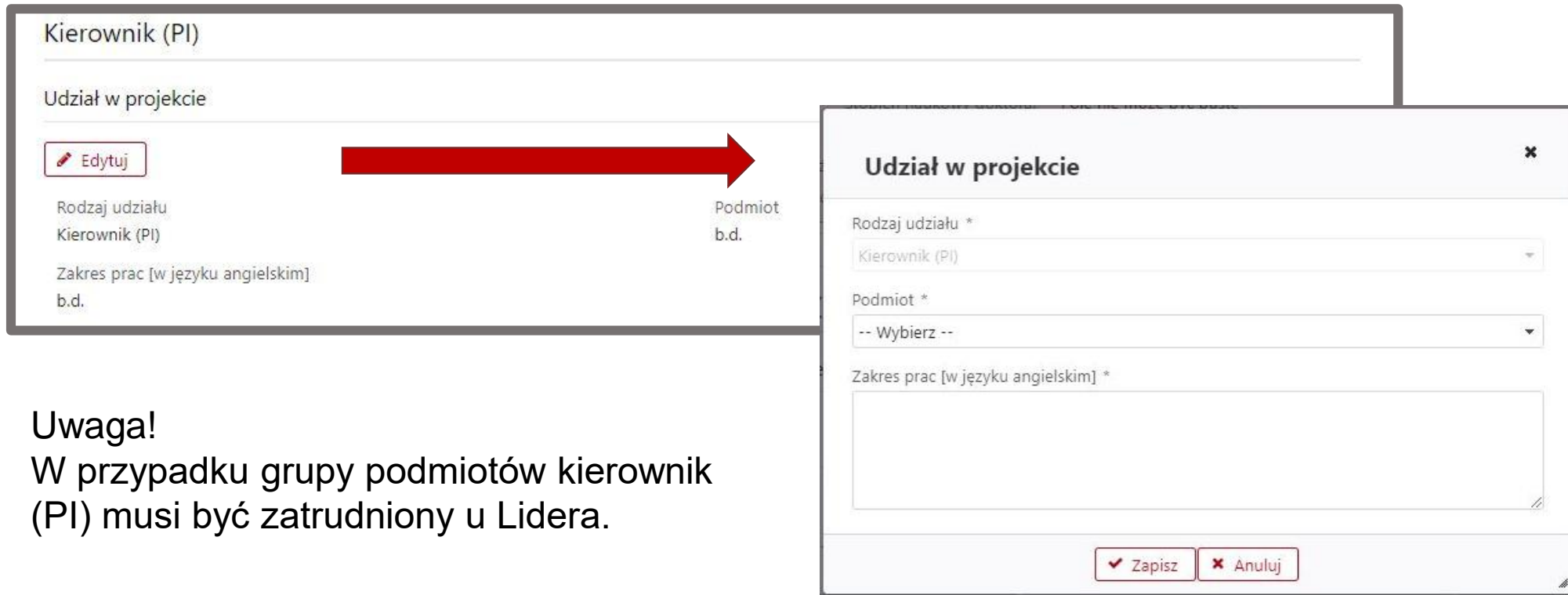
Zespół badawczy

Udział w projekcie:	Niekompletne
Dyscypliny naukowe (zgodnie z klasyfikacją MNiSW):	Wymagane wskazanie co najmniej 1 dyscypliny naukowej
Dane osobowe:	Niekompletne
Adres zamieszkania:	Pole nie może być puste
Adres korespondencyjny:	Pole nie może być puste
Informacje kontaktowe:	Niekompletne
Informacje o zatrudnieniu:	Niepoprawne
Stopień naukowy doktora:	Pole nie może być puste
Przebieg kariery naukowej:	Pole nie może być puste
Najważniejsze osiągnięcia naukowe:	Pole nie może być puste
Publikacje naukowe:	Suma publikacji i dokonań artystycznych nie może być mniejsza niż 1 i większa niż 10.

System wskazuje pola, które należy wypełnić.

Zespół badawczy – kierownik (PI), Partner, Partner/PI (podmiot zagraniczny) oraz Partner (podmiot zagraniczny)

Wypełnianie ankiety należy rozpocząć od sekcji *Udział w projekcie*, w której należy podać podmiot, w którym będzie zatrudniony kierownik (PI) oraz zakres prac (w języku angielskim).



The image shows a survey form with a section titled "Udział w projekcie". The form is partially filled out, showing "Kierownik (PI)" for "Rodzaj udziału" and "b.d." for "Podmiot". A red arrow points from the "Edytuj" button to the "Udział w projekcie" modal window. The modal window shows the same fields: "Rodzaj udziału *" (Kierownik (PI)), "Podmiot *" (-- Wybierz --), and "Zakres prac [w języku angielskim] *". The modal window also has "Zapisz" and "Anuluj" buttons at the bottom.

Uwaga!
W przypadku grupy podmiotów kierownik (PI) musi być zatrudniony u Lidera.

Zespół badawczy - kierownik (PI)

Kierownik (PI) (obowiązkowo) posiada stopień naukowy doktora

Opcja 1

Kierownik (PI)

Udział w projekcie

Edytuj

Rodzaj udziału
Kierownik (PI)

Podmiot
Instytut Włókiennictwa

Zakres prac [w języku angielskim]
opis prac:

Stopień naukowy doktora

Informacje o przerwach - ankieta dorobku

Dyscypliny naukowe (zgodnie z klasyfikacją MNiSW)

Stopień naukowy doktora

Edytuj

2

Czy kierownik (PI) posiada stopień naukowy doktora?
b.d.

Dane osobowe

Informacje kontaktowe

Adres zamieszkania

Adres korespondencyjny

Elektroniczny identyfikator naukowca

Dane osobowe

Edytuj

1

Uwaga!
Przed wypełnieniem zakładki
Stopień naukowy doktora należy
wypełnić zakładkę *Dane osobowe*.

Zespół badawczy – kierownik (PI)

Stopień naukowy doktora

Stopień naukowy doktora

Edytuj

Czy kierownik (PI) posiada stopień naukowy doktora?
b.d.

Stopień naukowy doktora

Czy kierownik projektu posiada stopień naukowy doktora? *

Tak Nie

Rok nadania stopnia: * ⓘ

Jeżeli stopień doktora nadany w więcej niż jednej dyscyplinie, należy podać rok nadania pierwszego.

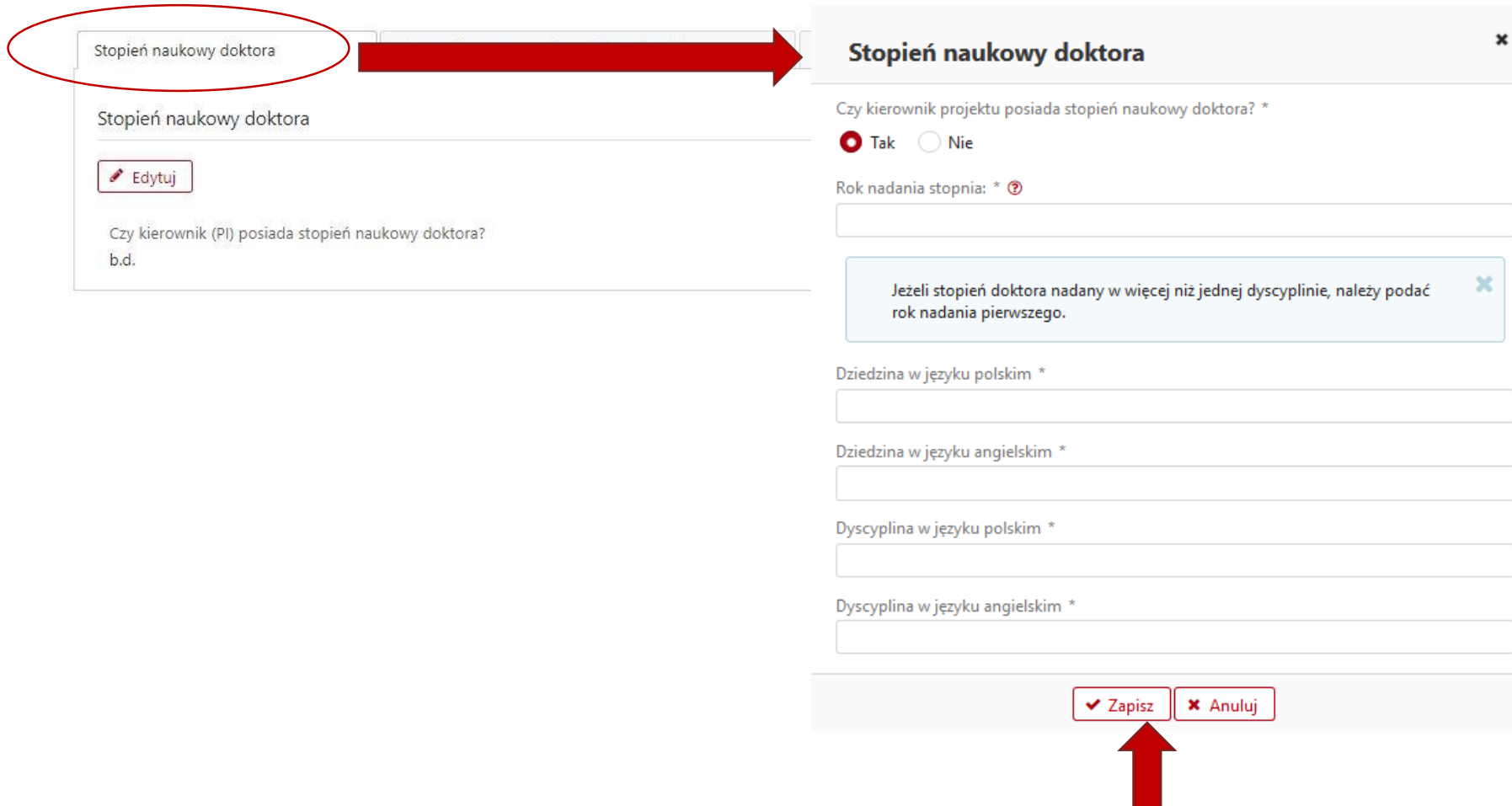
Dziedzina w języku polskim *

Dziedzina w języku angielskim *

Dyscyplina w języku polskim *

Dyscyplina w języku angielskim *

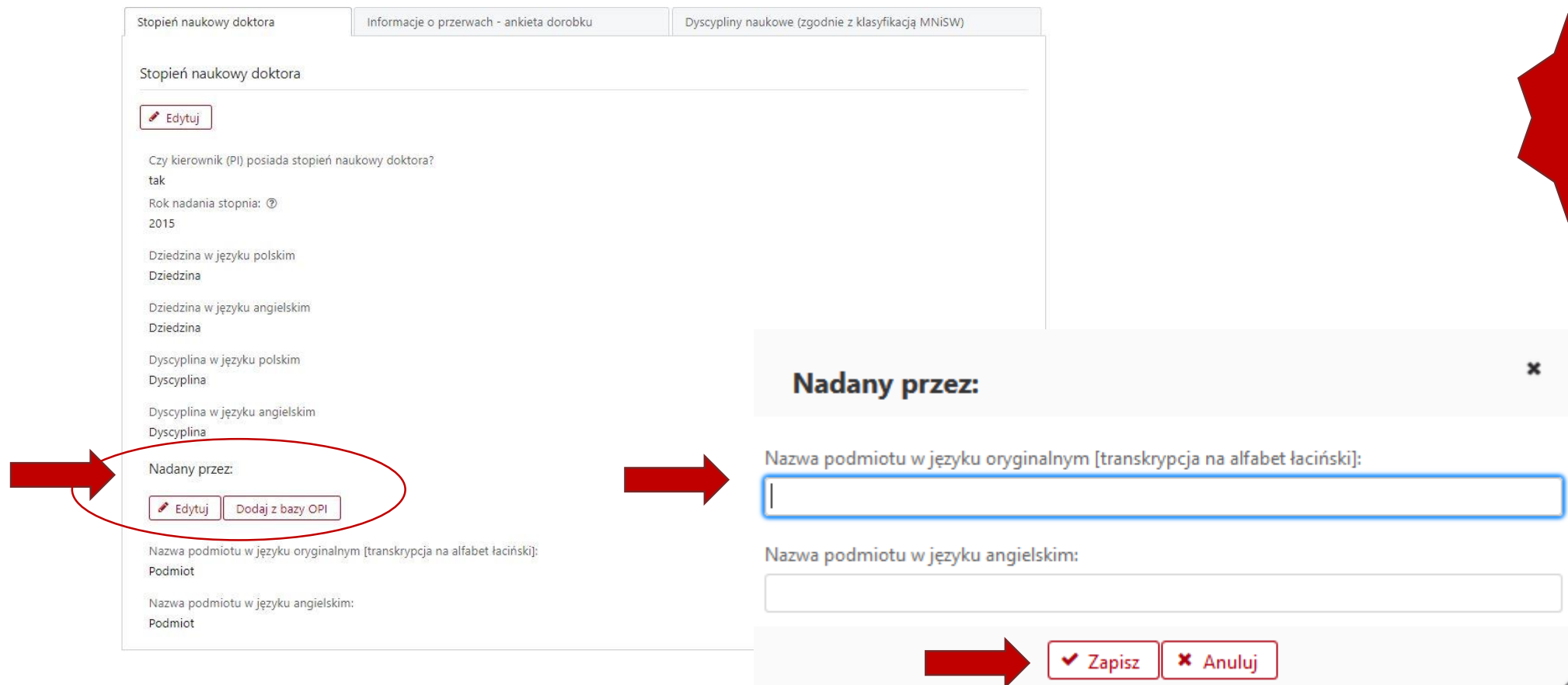
✓ Zapisz ✕ Anuluj



Opcja 1

Zespół badawczy – kierownik (PI)

Po wpisaniu roku nadania stopnia, dziedziny i dyscypliny (zarówno w języku polskim, jak i w języku angielskim) należy podać nazwę podmiotu, który nadał stopień – w języku oryginalnym oraz w języku angielskim.



The image shows a web form for entering supervisor information. The form is divided into several sections:

- Stożek naukowy doktora:** Includes an "Edytuj" button.
- Czy kierownik (PI) posiada stopień naukowy doktora?:** tak
- Rok nadania stopnia:** 2015
- Dziedzina w języku polskim:** Dziedzina
- Dziedzina w języku angielskim:** Dziedzina
- Dyscyplina w języku polskim:** Dyscyplina
- Dyscyplina w języku angielskim:** Dyscyplina
- Nadany przez:** This section is circled in red and has a red arrow pointing to it. It includes "Edytuj" and "Dodaj z bazy OPI" buttons.
- Nazwa podmiotu w języku oryginalnym [transkrypcja na alfabet łaciński]:** A text input field with a blue border.
- Nazwa podmiotu w języku angielskim:** A text input field.
- Buttons:** "Zapisz" (Save) and "Anuluj" (Cancel) buttons are located at the bottom right.

A red starburst labeled "Opcja 1" is positioned to the right of the form, pointing towards the "Nadany przez:" field.

Zespół badawczy – kierownik (PI), Partner, Partner/PI (podmiot zagraniczny) oraz Partner (podmiot zagraniczny)

Okres, z którego można wykazać najważniejsze prace opublikowane albo przyjęte do druku (wraz z potwierdzeniem) oraz informacje o kierowaniu projektami badawczymi może być przedłużony o czas przebywania w tym okresie na długoterminowych (powyżej 90 dni) udokumentowanych zasiłkach chorobowych lub świadczeniach rehabilitacyjnych w związku z niezdolnością do pracy. Dodatkowo do tego okresu można doliczyć liczbę miesięcy przebywania na urloпах związanych z opieką i wychowaniem dzieci udzielanych na zasadach określonych w Kodeksie pracy, a w przypadku kobiet – 18 miesięcy za każde urodzone bądź przysposobione dziecko, jeżeli taki sposób wskazania przerw w karierze naukowej jest bardziej korzystny.

Zespół badawczy – kierownik (PI), Partner, Partner/PI (podmiot zagraniczny) oraz Partner (podmiot zagraniczny)

Informacje o przerwach – ankieta dorobku: sekcję należy wypełnić tylko w przypadku, gdy kierownik (PI), Partner, Partner/PI (podmiot zagraniczny) oraz Partnera (podmiot zagraniczny) chcą wprowadzić informacje o przerwach w karierze.

Stoień naukowy doktora

Informacje o przerwach - ankieta dorobku

Dyscypliny naukowe (zgodnie z klasyfikacją MNiSW)

Informacje o przerwach - ankieta dorobku

Edytuj

Chcę wprowadzić informacje o przerwach w karierze przedłużające okres, z którego wykazywany jest dorobek naukowy

Informacje o przerwach - ankieta dorobku

Chcę wprowadzić informacje o przerwach w karierze przedłużające okres, z którego wykazywany jest dorobek naukowy

Dane osobowe

Informacje o przerwach - ankieta dorobku

Identyfikator naukowca

Zapisz

Anuluj

Zespół badawczy – kierownik (PI), Partner, Partner/PI (podmiot zagraniczny) oraz Partnera (podmiot zagraniczny)

Stoień naukowy doktora **Informacje o przerwach - ankieta dorobku** Dyscypliny naukowe (zgodnie z klasyfikacją MNiSW)

Informacje o przerwach - ankieta dorobku

[Edytuj](#)

Chcę wprowadzić informacje o przerwach w karierze przedłużające okres, z którego wykazywany jest dorobek naukowy

Informacje o przerwach - ankieta dorobku ✕

Chcę wprowadzić informacje o przerwach w karierze przedłużające okres, z którego wykazywany jest dorobek naukowy

Długoterminowe (powyżej 90 dni) udokumentowane zasiłki chorobowe lub świadczenia rehabilitacyjne w związku z niezdolnością do pracy w okresie ostatnich 10 lat przed rokiem wystąpienia z wnioskiem - Liczba dni *

Urlopy związane z opieką i wychowaniem dzieci udzielone na zasadach określonych w Kodeksie pracy - Liczba dni *

Dzieci urodzone/przysposobione - Liczba dzieci *

[Zapisz](#) [Anuluj](#)

Zespół badawczy – kierownik (PI)

Uwaga!

Sekcja młody naukowiec jest wyświetlana tylko w przypadku, gdy na podstawie daty rocznej uzyskania stopnia naukowego doktora nie jest możliwe jednoznaczne określenie, czy Kierownik (PI), Partner, Partner/PI (podmiot zagraniczny) oraz Partnera (podmiot zagraniczny) jest/nie jest młodym naukowcem zgodnie z definicją ustawową.

Stopień naukowy doktora Informacje o przerwach - ankieta dorobku **Młody naukowiec** Dyscypliny naukowe (zgodnie z klasyfikacją MNiSW)

Prosimy o pomoc w ustaleniu, czy kierownik (PI) spełnia kryterium młodego naukowca. Poniższe informacje są zbierane do celów statystycznych, nie wpływają na kwalifikowalność do konkursu ani na żadne elementy formularza wniosku.

Dzienna data nadania stopnia

[Edytuj](#)

Dzienna data nadania stopnia
b.d.

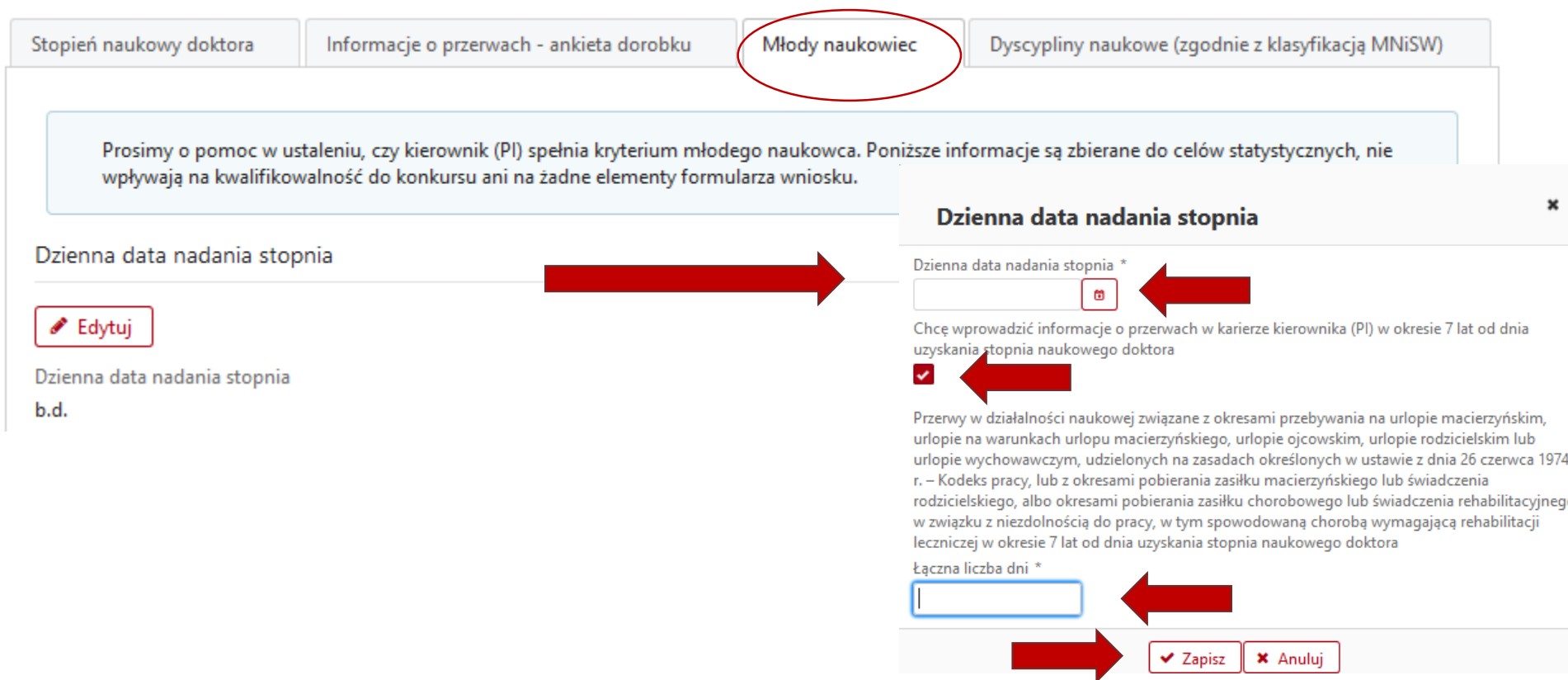
Dzienna data nadania stopnia ✕

Dzienna data nadania stopnia *

Chcę wprowadzić informacje o przerwach w karierze kierownika (PI) w okresie 7 lat od dnia uzyskania stopnia naukowego doktora

Przerwy w działalności naukowej związane z okresami przebywania na urlopie macierzyńskim, urlopie na warunkach urlopu macierzyńskiego, urlopie ojcowskim, urlopie rodzicielskim lub urlopie wychowawczym, udzielonych na zasadach określonych w ustawie z dnia 26 czerwca 1974 r. – Kodeks pracy, lub z okresami pobierania zasiłku macierzyńskiego lub świadczenia rodzicielskiego, albo okresami pobierania zasiłku chorobowego lub świadczenia rehabilitacyjnego w związku z niezdolnością do pracy, w tym spowodowaną chorobą wymagającą rehabilitacji leczniczej w okresie 7 lat od dnia uzyskania stopnia naukowego doktora


Łączna liczba dni *


The image shows a screenshot of a web form with several tabs at the top: 'Stopień naukowy doktora', 'Informacje o przerwach - ankieta dorobku', 'Młody naukowiec' (circled in red), and 'Dyscypliny naukowe (zgodnie z klasyfikacją MNiSW)'. Below the tabs is a light blue box with a message: 'Prosimy o pomoc w ustaleniu, czy kierownik (PI) spełnia kryterium młodego naukowca. Poniższe informacje są zbierane do celów statystycznych, nie wpływają na kwalifikowalność do konkursu ani na żadne elementy formularza wniosku.' Below this is a section titled 'Dzienna data nadania stopnia' with an 'Edytuj' button. The current value is 'b.d.'. To the right, a modal window titled 'Dzienna data nadania stopnia' is open. It contains a date input field, a checkbox checked with a red checkmark, and a text area with a detailed description of leave periods. At the bottom of the modal are 'Zapisz' and 'Anuluj' buttons. Red arrows point from the 'Edytuj' button to the modal, from the date input field to the modal's date field, from the checkbox to the modal's checkbox, and from the 'Zapisz' button to the modal's 'Zapisz' button.

Zespół badawczy – kierownik (PI)


Stopień naukowy doktora Informacje o przerwach - ankieta dorobku **Dyscypliny naukowe (zgodnie z klasyfikacją MNiSW)**

Dyscypliny naukowe (zgodnie z klasyfikacją MNiSW)

+ Dodaj 

Dyscypliny naukowe 

Dyscyplina	Kod i nazwa
▶ 1	1 - Dziedzina nauk humanistycznych
▼ 2	2 - Dziedzina nauk inżynierjno-technicznych
2.1	2.1 - architektura i urbanistyka
2.2	2.2 - automatyka, elektronika i elektrotechnika
2.3	2.3 - informatyka techniczna i telekomunikacja
2.4	2.4 - inżynieria biomedyczna
2.5	2.5 - inżynieria chemiczna
2.6	2.6 - inżynieria lądowa i transport
2.7	2.7 - inżynieria materiałowa
2.8	2.8 - inżynieria mechaniczna
2.9	2.9 - inżynieria środowiska, górnictwo i energetyka
▶ 3	3 - Dziedzina nauk medycznych i nauk o zdrowiu
▶ 4	4 - Dziedzina nauk rolniczych
▶ 5	5 - Dziedzina nauk społecznych
▶ 6	6 - Dziedzina nauk ścisłych i przyrodniczych
▶ 7	7 - Dziedzina nauk teologicznych
▶ 8	8 - Dziedzina sztuki

 **✓ Zapisz** **✗ Anuluj**

Należy wybrać dyscyplinę naukową (zgodną z klasyfikacją MNiSW), do której przypisany jest kierownik (PI). Można wprowadzić maksymalnie 2 dyscypliny.

Zespół badawczy – kierownik (PI)

Stożenie naukowy doktora Informacje o przerwach - ankieta dorobku Młody naukowiec **Dyscypliny naukowe (zgodnie z klasyfikacją MNiSW)**

Dyscypliny naukowe (zgodnie z klasyfikacją MNiSW)

Wskaż główną dyscyplinę

Lp.	Kod	Nazwa
1.	3.2	nauki medyczne
2.	2.4	inżynieria biomedyczna

Wskaż główną dyscyplinę ✕

nauki medyczne
 inżynieria biomedyczna

Obowiązkowo należy wskazać główną dyscyplinę.

Zespół badawczy – kierownik (PI)

Dane osobowe

Informacje kontaktowe

Adres zamieszkania

Adres korespondencyjny

Elektroniczny identyfikator naukowca

Dane osobowe

Edytuj

Imię

Jan

Nazwisko

Kot

PESEL

Data urodzenia

b.d.

Obywatelstwo

b.d.

Drugie imię

b.d.

Tytuł/stopień

b.d.

Płeć

b.d.

Dane osobowe

Imię *

Jan

Nazwisko *

Kot

Poprzednie nazwisko

Data urodzenia

Obywatelstwo *

Polska

Drugie imię

Tytuł/stopień *

-- wybierz --

PESEL *

Płeć

kobieta

mężczyzna

Bez tytułu

Nie posiada numeru PESEL



Zapisz

Anuluj

Zespół badawczy – kierownik (PI)


Dane osobowe **Informacje kontaktowe** Adres zamieszkania Adres korespondencyjny Elektroniczny identyfikator naukowca


Informacje kontaktowe


 Edytuj 

Telefon
b.d.

Adres e-mail
b.d.

Elektroniczna skrzynka podawcza ESP (ePUAP) 
b.d.

UPP / UPD 
b.d.


Informacje kontaktowe 


Telefon *


Adres e-mail *

Elektroniczna skrzynka podawcza ESP (ePUAP)

UPP / UPD
 Urzędowe Poświadczenie Przedłożenia (UPP)
 Urzędowe Poświadczenie Dostarczenia (UPD)




Elektroniczna skrzynka podawcza ESP (ePUAP) 

Na adres skrytki ePUAP wysyłana będzie korespondencja związana z wnioskiem, w tym decyzja dotycząca finansowania. Adres skrytki powinien mieć format: /identyfikator_uzytkownika /nazwa_skrzynki 

Zespół badawczy – kierownik (PI)

Dane osobowe Informacje kontaktowe **Adres zamieszkania** Adres korespondencyjny Elektroniczny identyfikator naukowca

Adres zamieszkania

 Edytuj

b.d.

Adres zamieszkania *


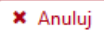
Kraj *
-- wybierz --



Województwo
-- wybierz --

Kod pocztowy *

Miejscowość *

Ulica, numer domu, numer lokalu *


 Zapisz  Anuluj



Zespół badawczy – kierownik (PI)

Dane osobowe Informacje kontaktowe Adres zamieszkania **Adres korespondencyjny** Elektroniczny identyfikator naukowca




Adres korespondencyjny

 Edytuj


b.d.

Adres korespondencyjny ✕

Jak adres zamieszkania Inny



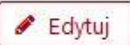
System automatycznie zaczyta adres zamieszkania. Jeżeli adres korespondencyjny jest inny, należy go zmienić klikając *Edytuj*.

 Zapisz Anuluj

Zespół badawczy – Partner, Partner/PI (podmiot zagraniczny), Partner (podmiot zagraniczny)

Dane osobowe Informacje kontaktowe Elektroniczny identyfikator naukowca

Dane osobowe

 ←

Imię Jan	Drugie imię b.d.
Nazwisko Kowalski	Tytuł/stopień b.d.
PESEL	Płeć b.d.
Data urodzenia b.d.	
Obywatelstwo b.d.	

Dane osobowe

Imię *

Drugie imię

Nazwisko *

Tytuł/stopień *

Bez tytułu

Poprzednie nazwisko

PESEL *

Nie posiada numeru PESEL

Data urodzenia

Płeć
 kobieta mężczyzna


Obywatelstwo *

→

Zespół badawczy – Partner, Partner/PI (podmiot zagraniczny), Partner (podmiot zagraniczny)

Dane osobowe **Informacje kontaktowe** Elektroniczny identyfikator naukowca



Informacje kontaktowe

 ←

E-mail
b.d.

Informacje kontaktowe ×

E-mail *

→  

Zespół badawczy – kierownik (PI), Partner, Partner/PI (podmiot zagraniczny), Partner (podmiot zagraniczny)

Uwaga: zakładka *Elektroniczny identyfikator naukowca* wypełniana jest opcjonalnie.

The screenshot shows a web interface with a navigation bar at the top containing five tabs: 'Dane osobowe', 'Informacje kontaktowe', 'Adres zamieszkania', 'Adres korespondencyjny', and 'Elektroniczny identyfikator naukowca'. The last tab is circled in red. Below the tabs is a form titled 'Elektroniczny identyfikator naukowca'. On the left side of the form, there is a red 'Edytuj' button with a pencil icon, and a red arrow points from it to the right. The form contains two rows of input fields, both labeled 'Elektroniczny identyfikator naukowca' and 'Rodzaj identyfikatora', with 'b.d.' (blank) entered in the first row. A red arrow points from the 'Zapisz' button (with a checkmark icon) at the bottom of the form upwards. Another red arrow points from the right towards the dropdown menu of the 'Rodzaj identyfikatora' field, which is currently open and shows 'ORCID' as a selected option.

Zespół badawczy – kierownik (PI), Partner, Partner/PI (podmiot zagraniczny), Partner (podmiot zagraniczny)

Jeżeli kierownik (PI), Partner, Partner/PI (podmiot zagraniczny), Partner (podmiot zagraniczny) nie są nigdzie zatrudniony, formularz należy wypełnić w następujący sposób:

Opcja 1

Zatrudnienie

Należy wskazać wszystkie aktualne miejsca zatrudnienia. Jeżeli dane nie są aktualne, należy skontaktować się z administratorem bazy (<https://nauka-polska.pl/>).

 Edytuj

Bez zatrudnienia

 Dodaj

Dodaj z bazy OPI

Bez zatrudnienia:

 Zapisz

 Anuluj

Zespół badawczy – kierownik (PI), Partner, Partner/PI (podmiot zagraniczny), Partner (podmiot zagraniczny)

Jeżeli kierownik (PI) jest zatrudniony w podmiocie, zakładkę należy wypełnić w następujący sposób:



Zatrudnienie

Należy wskazać wszystkie aktualne miejsca zatrudnienia. Jeżeli dane nie są aktualne, należy skontaktować się z administratorem bazy (<https://nauka-polska.pl/>).

Edytuj

Podmiot, w którym zatrudniony jest kierownik (PI) można dodać z bazy OPI albo spoza bazy.

Bez zatrudnienia

Dodaj

Dodaj z bazy OPI

Wyszukiwanie podmiotu

Nazwa instytucji:

Zawiera

Wyszukaj

[Wiecej opcji](#)

Nazwa podmiotu w języku polskim *

Nazwa podmiotu w języku angielskim *

Stanowisko w języku polskim *

Stanowisko w języku angielskim *

Zapisz


Anuluj

Zespół badawczy – Partner, Partner/PI (podmiot zagraniczny), Partner (podmiot zagraniczny)

Partner

Zakres informacji wymaganych o Partnerze, Partnerze/PI (podmiot zagraniczny), Partnerze (podmiot zagraniczny) różni się od zakresu wymaganego przy kierowniku (PI)

Udział w projekcie

 Edytuj

Rodzaj udziału

Partner

Podmiot


b.d.

Zakres prac [w języku angielskim]

b.d.

Informacje o przerwach - ankieta dorobku

Informacje o przerwach - ankieta dorobku

 Edytuj

Chcę wprowadzić informacje o przerwach w karierze przedłużające okres, z którego wykazywany jest dorobek naukowy

Dane osobowe

Informacje kontaktowe


Elektroniczny identyfikator naukowca

Zespół badawczy – Partner, Partner/PI (podmiot zagraniczny), Partner (podmiot zagraniczny)

We wniosku należy podać informacje o zatrudnieniu Partnera, Partnera/PI (podmiot zagraniczny), Partnera (podmiot zagraniczny)

Zatrudnienie

Należy wskazać wszystkie aktualne miejsca zatrudnienia. Jeżeli dane nie są aktualne, należy skontaktować się z administratorem bazy <https://nauka-polska.pl>.

 Edytuj

Bez zatrudnienia

 Dodaj

Dodaj z bazy OPI

Zespół badawczy – kierownik (PI), Partner, Partner/PI (podmiot zagraniczny), Partner (podmiot zagraniczny) - Ankieta dorobku

Uwaga: sekcja jest wypełniana w języku angielskim.

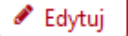
Ankieta dorobku w języku angielskim

Przebieg kariery naukowej | Publikacje naukowe | Dokonania artystyczne | Badania naukowe finansowane przez NCN | Projekty badawcze spoza NCN

Najważniejsze osiągnięcia naukowe | Doświadczenie naukowe | Wyróżnienia i nagrody

Informacje o przebiegu kariery naukowej

Informacje o uzyskanych stopniach/tytułach: data nadania stopnia/tytułu, podmiot, dyscyplina naukowa;
Przebieg kariery: rok rozpoczęcia-rok zakończenia, podmiot, stanowisko.

 Edytuj

Informacja o tym, jakie dane są wymagane.

W celu wypełnienia zakładki należy użyć *Edytuj*.

Słów: 0, Znaków: 0

Zespół badawczy – kierownik (PI), Partner, Partner/PI (podmiot zagraniczny), Partner (podmiot zagraniczny) - Ankieta dorobku

Ankieta dorobku w języku angielskim

Przebieg kariery naukowej	Publikacje naukowe	Dokonania artystyczne	Badania naukowe finansowane przez NCN	Projekty badawcze spoza NCN
Najważniejsze osiągnięcia naukowe	Doświadczenie naukowe		Wyróżnienia i nagrody	

Publikacje naukowe

1-10 najważniejszych prac opublikowanych albo przyjętych do druku (wraz z potwierdzeniem) w roku wystąpienia z wnioskiem lub w okresie ostatnich 10 lat przed rokiem wystąpienia z wnioskiem. 1-3 najważniejszych publikacji spośród przedstawionych należy załączyć w formie plików PDF. W przypadku monografii należy dołączyć plik zawierający co najmniej stronę tytułową, redakcyjną, spis treści i wybór fragmentów zawierających najważniejsze tezy autora.

W przypadku działalności naukowej z zakresu twórczości i sztuki, wykaz 1-10 najważniejszych prac opublikowanych albo przyjętych do druku (wraz z potwierdzeniem) lub dokonań artystycznych i artystyczno-naukowych w roku wystąpienia z wnioskiem lub w okresie ostatnich 10 lat przed rokiem wystąpienia z wnioskiem. W przypadku wykazania jednej lub więcej publikacji, należy załączyć 1-3 z nich w formie plików PDF.

Okres 10 lat wydłużany jest o przerwy w karierze wykazane w formularzu.

+ Dodaj

Informacja dotycząca publikacji, które należy wykazać we wniosku.

Zespół badawczy – kierownik (PI), Partner, Partner/PI (podmiot zagraniczny), Partner (podmiot zagraniczny) - Ankieta dorobku

Publikacje naukowe ✕

Autorzy *
Jan Nowak

Tytuł w języku oryginalnym [oraz tłumaczenie tytułu na język angielski] *

Artykuł/książka/rozdział *
 artykuł książka rozdział

Czasopismo *
 Wybór ze słownika Pełna nazwa wprowadzana ręcznie

▾

Informacje dodatkowe, np.: tytuł monografii w języku oryginalnym, wydawca, miejsce wydania, numer tomu/zeszytu, strony, ISBN/ISSN, redaktorzy i inne. *

Rok publikacji *
Status publikacji * -- wybierz -- ▾

DOI * Tak Nie
Numer DOI

Otwarty dostęp * Tak Nie

Liczba cytowań (bez autocytowań) *

Nazwę czasopisma można wybrać z dostępnego słownika albo wprowadzić ją ręcznie.

Wybór ze słownika ma na celu pomoc w wyeliminowaniu błędów w nazwach czasopism.

Należy wskazać status publikacji.

Zespół badawczy – kierownik (PI), Partner, Partner/PI (podmiot zagraniczny), Partner (podmiot zagraniczny) - Ankieta dorobku

Do wniosku należy załączyć, w formie plików pdf, od jednej do trzech publikacji spośród wymienionych w wykazie. Pliki nie mogą być większe niż 10 MB każdy.

Status publikacji	DOI
Przyjęta do publikacji	b.d.
PDF publikacji	Nazwa pliku b.d.
Potwierdzenie przyjęcia publikacji do druku	Nazwa pliku b.d.



Zespół badawczy – kierownik (PI), Partner, Partner/PI (podmiot zagraniczny), Partner (podmiot zagraniczny) - Ankieta dorobku

Status publikacji: Opublikowane

Status publikacji: Przyjęta do publikacji

Autorzy		Autorzy			
Tytuł w języku oryginalnym [oraz tłumaczenie tytułu na język angielski]		Tytuł			
Artykuł/książka/rozdział		artykuł			
Czasopismo		3L: Language, Linguistics, Literature			
Informacje dodatkowe, np.: tytuł monografii w języku oryginalnym, wydawca, miejsce wydania, numer tomu/zeszytu, strony, ISBN/ISSN, redaktorzy i inne.		Informacje dodatkowe			
Rok publikacji	Otwarty dostęp	Liczba cytowań (bez autocytowań)			
2016	nie	5			
Status publikacji	DOI				
Opublikowane	b.d.				
1.	PDF publikacji			+ Dodaj plik	
	Nazwa pliku				
	b.d.				
2.	Potwierdzenie przyjęcia publikacji do druku			+ Dodaj plik	
	Nazwa pliku				
	b.d.				

Autorzy		Autorzy			
Tytuł w języku oryginalnym [oraz tłumaczenie tytułu na język angielski]		Tytuł			
Artykuł/książka/rozdział		artykuł			
Czasopismo		3L: Language, Linguistics, Literature			
Informacje dodatkowe, np.: tytuł monografii w języku oryginalnym, wydawca, miejsce wydania, numer tomu/zeszytu, strony, ISBN/ISSN, redaktorzy i inne.		Informacje dodatkowe			
Rok publikacji	Otwarty dostęp	Liczba cytowań (bez autocytowań)			
2019	nie	5			
Status publikacji	DOI				
Przyjęta do publikacji	b.d.				
1.	PDF publikacji			+ Dodaj plik	
	Nazwa pliku				
	b.d.				
2.	Potwierdzenie przyjęcia publikacji do druku			+ Dodaj plik	
	Nazwa pliku				
	b.d.				

W przypadku, jeśli publikacja „przyjęta do druku” stanowi jedną z najważniejszych – należy dołączyć również PDF.

Zespół badawczy – kierownik (PI), Partner, Partner/PI (podmiot zagraniczny), Partner (podmiot zagraniczny) - Ankieta dorobku

Jeżeli publikacja nie jest opublikowana, należy dołączyć potwierdzenie przyjęcia publikacji do druku np. list od redakcji.

Status publikacji Przyjęta do publikacji	DOI b.d.	
PDF publikacji	Nazwa pliku b.d.	<input type="button" value="+ Dodaj plik"/>
Potwierdzenie przyjęcia publikacji do druku	Nazwa pliku b.d.	<input type="button" value="+ Dodaj plik"/>

Zespół badawczy – kierownik (PI), Partner, Partner/PI (podmiot zagraniczny), Partner (podmiot zagraniczny) - Ankieta dorobku

Uwaga!

Zakładka ta dotyczy tylko działalności naukowej w zakresie twórczości i sztuki.

Ankieta dorobku w języku angielskim

Przebieg kariery naukowej	Publikacje naukowe	Dokonania artystyczne	Badania naukowe finansowane przez NCN
Projekty badawcze spoza NCN	Najważniejsze osiągnięcia naukowe	Doświadczenie naukowe	Wyróżnienia i nagrody

Dokonania artystyczne

Tylko w przypadku działalności naukowej w zakresie twórczości i sztuki.

Opis do 10 najważniejszych dokonań artystycznych i artystyczno-naukowych (z roku wystąpienia z wnioskiem lub z okresu ostatnich 10 lat przed rokiem wystąpienia z wnioskiem) o znaczeniu międzynarodowym lub krajowym, np. autorstwo dzieła sztuki i jego publikacja (np. partytura, nagranie), reżyseria filmu, spektaklu teatralnego, operowego, rola pierwszoplanowa, autorstwo indywidualnej wystawy, udział w zagranicznym lub krajowym festiwalu o zasięgu międzynarodowym, kierownictwo artystyczne międzynarodowego przedsięwzięcia artystycznego.

Okres 10 lat wydłużany jest o przerwy w karierze wykazane w formularzu.

+ Dodaj



Zespół badawczy – kierownik (PI), Partner, Partner/PI (podmiot zagraniczny), Partner (podmiot zagraniczny) - Ankieta dorobku

Ankieta dorobku w języku angielskim


Przebieg kariery naukowej	Publikacje naukowe	Dokonania artystyczne	Badania naukowe finansowane przez NCN
Projekty badawcze spoza NCN	Najważniejsze osiągnięcia naukowe	Doświadczenie naukowe	Wyróżnienia i nagrody

Badania naukowe finansowane przez NCN

Informacje o kierowaniu projektami badawczymi lub innym uzyskanym finansowaniu w ramach konkursów NCN

Należy przedstawić projekty, staże, stypendia, działania naukowe realizowane w roku wystąpienia z wnioskiem lub w okresie ostatnich 10 lat przed rokiem wystąpienia z wnioskiem. Okres 10 lat wydłużany jest o przerwy w karierze wykazane w formularzu.

Dane wprowadzone ręcznie



Zespół badawczy – kierownik (PI), Partner, Partner/PI (podmiot zagraniczny), Partner (podmiot zagraniczny) - Ankieta dorobku

Dane wprowadzone ręcznie ✕

Tytuł: *

Nr rejestracyjny: *


Źródło(a) finansowania: *

Kwota: * Waluta: *

Podmiot realizujący: *

Data rozpoczęcia realizacji: * Data zakończenia realizacji:

Do not fill in for ongoing projects.



Badania naukowe finansowane z NCN

Należy wypełnić wszystkie pola oznaczone *.

System weryfikuje poprawność numeru rejestracyjnego.

Nie należy wymieniać projektów, które są/były finansowane ze środków na działalność statutową.

Projekty muszą być zakończone w okresie 10 lat przed zgłoszeniem wniosku lub aktualnie realizowane.

Okres 10 lat wydłużany jest o przerwy w karierze wykazane w formularzu.

Zespół badawczy – kierownik (PI), Partner, Partner/PI (podmiot zagraniczny), Partner (podmiot zagraniczny) - Ankieta dorobku

Lista najważniejszych publikacji będących rezultatem projektu:

Publikacje dodane przez redaktora

W przypadku braku publikacji naukowych, zwięzły opis innych efektów badań



✓ Zapisz

✗ Anuluj

Badania naukowe finansowane z NCN

Ponadto dla każdego projektu wymienionego w ankiecie konieczne jest podanie wykazu najważniejszych publikacji będących efektem realizacji każdego z tych projektów oddzielnie albo przedstawić zwięzły opis efektów badań.

Nie należy podawać publikacji zgłoszonych do recenzji. Niepodanie publikacji będzie traktowane jako brak efektów realizacji projektu/projektów.

Pole: *Publikacje dodane przez redaktora* jest nieobowiązkowe.

Zespół badawczy – kierownik (PI), Partner, Partner/PI (podmiot zagraniczny), Partner (podmiot zagraniczny) - Ankieta dorobku

Ankieta dorobku w języku angielskim

Przebieg kariery naukowej	Publikacje naukowe	Dokonania artystyczne	Badania naukowe finansowane przez NCN
Projekty badawcze spoza NCN	Najważniejsze osiągnięcia naukowe	Doświadczenie naukowe	Wyróżnienia i nagrody


Projekty badawcze spoza NCN

Informacje o kierowaniu projektami badawczymi finansowanymi w ramach konkursów krajowych lub międzynarodowych (innych niż NCN)

Należy przedstawić wyłącznie projekty, w których pełniło się lub pełni rolę kierownika i które:

- są lub były realizowane w roku wystąpienia z wnioskiem lub w okresie ostatnich 10 lat przed rokiem wystąpienia z wnioskiem,
- są lub były finansowane ze środków przeznaczonych na naukę,
- zostały wyłonione w drodze konkursów krajowych lub międzynarodowych,
- nie są ani nie były finansowane ze środków na działalność statutową.

Dane wprowadzone ręcznie

[+ Dodaj](#) 

Zespół badawczy – kierownik (PI), Partner, Partner/PI (podmiot zagraniczny), Partner (podmiot zagraniczny) - Ankieta dorobku

Projekty badawcze spoza NCN

Należy wypełnić wszystkie pola oznaczone *.

Nie należy wymieniać projektów, które są/były finansowane ze środków na działalność statutową.

Projekty muszą być zakończone w okresie 10 lat przed zgłoszeniem wniosku lub aktualnie realizowane.

Okres 10 lat wydłużany jest o przerwy w karierze wykazane w formularzu.

Dane wprowadzone ręcznie ✕

Tytuł: *

Nr rejestracyjny: *

Źródło(a) finansowania: *

Kwota: *

Waluta: *

Podmiot realizujący: *

Data rozpoczęcia realizacji: *

Data zakończenia realizacji:

Do not fill in for ongoing projects.

Lista najważniejszych publikacji będących rezultatem projektu:

W przypadku braku publikacji naukowych, zwięźle opis innych efektów badań

Zespół badawczy – kierownik (PI), Partner, Partner/PI (podmiot zagraniczny), Partner (podmiot zagraniczny) - Ankieta dorobku

Ankieta dorobku w języku angielskim

Przebieg kariery naukowej	Publikacje naukowe	Dokonywania artystyczne	Badania naukowe finansowane przez NCN
Projekty badawcze spoza NCN	Najważniejsze osiągnięcia naukowe	Doświadczenie naukowe	Wyróżnienia i nagrody

Informacja o najważniejszych osiągnięciach naukowych

Opis jednego, najważniejszego osiągnięcia naukowego.

 Edytuj

Uwaga!

Wypełnienie tej sekcji jest obowiązkowe. Aby wpisać informację o najważniejszym osiągnięciu naukowym należy *Edytować* pole.

Jeżeli kierownik (PI) nie posiada osiągnięcia naukowego, może wpisać: nie dotyczy/brak.

Informację należy podać w języku angielskim.

Słów: 0, Znaków: 0

Zespół badawczy – kierownik (PI), Partner, Partner/PI (podmiot zagraniczny), Partner (podmiot zagraniczny) - Ankieta dorobku

Ankieta dorobku w języku angielskim

Przebieg kariery naukowej	Publikacje naukowe	Dokonania artystyczne	Badania naukowe finansowane przez NCN
Projekty badawcze spoza NCN	Najważniejsze osiągnięcia naukowe	Doświadczenie naukowe	Wyróżnienia i nagrody

Doświadczenie naukowe zdobyte w kraju i za granicą

Okres pobytu, kraj, instytucja, rodzaj pobytu.

[Edytuj](#) ←


Zespół badawczy – kierownik (PI), Partner, Partner/PI (podmiot zagraniczny), Partner (podmiot zagraniczny) - Ankieta dorobku

Ankieta dorobku w języku angielskim

Przebieg kariery naukowej	Publikacje naukowe	Dokonania artystyczne	Badania naukowe finansowane przez NCN
Projekty badawcze spoza NCN	Najważniejsze osiągnięcia naukowe	Doświadczenie naukowe	Wyróżnienia i nagrody

Najważniejsze krajowe lub międzynarodowe wyróżnienia wynikające z prowadzenia badań naukowych oraz innej aktywności naukowej i artystycznej

Data, rodzaj wyróżnienia i miejsce, wykłady plenarne wygłaszane na konferencjach, a w przypadku działalności naukowej w zakresie twórczości i sztuki: aktywny udział w międzynarodowych wystawach, festiwalach, wydarzeniach artystycznych: plastycznych, muzycznych, teatralnych i filmowych.

[Edytuj](#) 

Zespół badawczy – dodawanie członków zespołu

Zespół badawczy

Liczba członków zespołu: Deklarowana "Liczba członków zespołu" oraz liczba osób dodanych do tabeli "Zespół badawczy" różnią się.



Linki zewnętrzne

[Katalog kosztów](#)

Liczba członków zespołu


 Edytuj

Liczba członków zespołu
7

Po dodaniu kierownika (PI), Partnera, Partnera/PI (podmiot zagraniczny), Partnera (podmiot zagraniczny) należy dodać pozostałych członków zespołu. Nie ma możliwości wskazania danych personalnych pozostałych wykonawców. Pozostałych członków zespołu należy *Dodać spoza bazy i* wybrać jeden z wymienionych rodzajów udziału w projekcie.

Zespół badawczy

 Dodaj spoza bazy

Lp.	Informacje o członku zespołu		
1.	Kierownik (PI)	Zakres prac [w języku angielskim]	

Zespół badawczy – dodawanie członków zespołu

Kolejnych członków zespołu dodaje się przy użyciu funkcji *Dodaj spoza bazy*. Następnie z rozwijalnej listy należy wybrać rodzaj udziału.

Zespół badawczy

Dodaj spoza bazy



Dodaj spoza bazy

✕

Rodzaj udziału *

-- wybierz --

-- wybierz --

Wykonawca

Post-doc

Stypendysta/Student/Doktorant

Przykład dodania
Wykonawcy.

Pozostałych członków
zespołu, jeżeli są planowani,
należy dodać analogicznie.



✓ Zapisz

✕ Anuluj

Zespół badawczy – dodawanie członków zespołu

Przykład dodania *Wykonawcy*.

Pozostałych członków zespołu, jeżeli są planowani, należy dodać analogicznie.

Dodaj spoza bazy

Rodzaj udziału *

Wykonawca

-- wybierz --

Wykonawca

Post-doc

Stypendysta/Student/Doktorant

Dodaj spoza bazy

Rodzaj udziału *

Wykonawca

Nazwa *

Wykonawca_2

Po zapisaniu przejdź do danych szczegółowych.

Zapisz Anuluj

Po zapisaniu danych system automatycznie przejdzie do danych szczegółowych

Zapisz Anuluj

Zespół badawczy – dodawanie członków zespołu

Zespół badawczy

Udział w projekcie: Niekompletne

Wykonawca_2

Wykonawca

Udział w projekcie

Edytuj

Rodzaj udziału

Wykonawca

Zakres prac [w języku angielskim]

b.d.

Podmiot

b.d.

Wymagane kwalifikacje [w języku angielskim]

b.d.

Przykład dodania *Wykonawcy*.

Pozostałych członków zespołu, jeżeli są planowani, należy dodać analogicznie.

Zespół badawczy – dodawanie członków zespołu

Udział w projekcie ✕

Rodzaj udziału *

Wykonawca

Podmiot *

-- Wybierz --

Zakres prac [w języku angielskim] *

Wymagane kwalifikacje [w języku angielskim] *

✓ Zapisz ✕ Anuluj

Przykład dodania *Wykonawcy*.

Pozostałych członków zespołu, jeżeli są planowani, należy dodać analogicznie.

Należy wskazać podmiot, w którym zatrudniony będzie dany członek zespołu.

Dodatkowo należy opisać, w języku angielskim, zakres prac planowanych do wykonania w projekcie oraz wymagane kwalifikacje.

Zespół badawczy – dodawanie członków zespołu

- Wniosek nowy/powtórzony
- Informacje podstawowe
- Wnioskodawca
- Podmioty realizujące
 - PORT Polski Ośrodek Rozwoju Technologii sp. z o.o.
 - Akademia Górniczo-Hutnicza im. Stanisława Staszica w Krakowie
- Pomoc publiczna
 - PORT Polski Ośrodek Rozwoju Technologii sp. z o.o.
- Współpraca międzynarodowa
- Streszczenie
- Streszczenie popularnonaukowe
- Plan badań
- Zespół badawczy
 - Jan Kot
 - Wykonawca_1

Zespół badawczy

Wykonawca_1

Wykonawca

Udział w projekcie

Edytuj

Rodzaj udziału
Wykonawca

Zakres prac [w języku angielskim]
aa

Podmiot
Akademia Górniczo-Hutnicza im. Stanisława Staszica w Krakowie

Wymagane kwalifikacje [w języku angielskim]
aa

Lista członków zespołu – możliwość przejścia do danych szczegółowych poszczególnych członków zespołu.

Lista członków zespołu – możliwość przejścia do danych szczegółowych poszczególnych członków zespołu.

Zespół badawczy

Zespół badawczy

Dodaj spoza bazy

Lp.	Informacje o członku zespołu		
1.	Kierownik (PI) Jan Kot PORT Polski Ośrodek Rozwoju Technologii sp. z o.o.	Zakres prac [w języku angielskim] aaa	
2.	Wykonawca Wykonawca_1 Akademia Górniczo-Hutnicza im. Stanisława Staszica w Krakowie	Zakres prac [w języku angielskim] aa Wymagane kwalifikacje [w języku angielskim] aa	
3.	Post-doc Post-doc_1	Zakres prac [w języku angielskim] dd	



Usuwanie członka zespołu

Zespół badawczy

Zespół badawczy

Liczba członków zespołu: Deklarowana "Liczba członków zespołu" oraz liczba osób dodanych do tabeli "Zespół badawczy" różnią się.

Linki zewnętrzne

[Katalog kosztów](#)


Liczba członków zespołu

 Edytuj

Liczba członków zespołu
7

Zespół badawczy

[Dodaj spoza bazy](#)



Zadeklarowana liczba członków zespołu musi być zgodna z liczbą osób dodanych do tabeli.

Zespół badawczy

Uwaga!

Po wypełnieniu zakładki *Zespół badawczy* możliwe będzie wypełnienie zakładki *Wynagrodzenia i stypendia*.