

# Polski zespół badawczy - kierownik (PI)

Informacje podstawowe
Wnioskodawca
Podmioty realizujące
Uniwersytet Jagielloński
Uniwersytet Gdański
Pomoc publiczna
Współpraca międzynarodowa
Streszczenie popularnonaukowe
Plan badań
<b>Zespół badawczy</b>

## Zespół badawczy

### Linki zewnętrzne

[Katalog kosztów](#)

### Liczba członków zespołu

 Edytuj

Liczba członków zespołu 

2

### Zespół badawczy

Dotyczy zespołu polskiego, łącznie z kierownikiem

Informacje o kosztach  
w konkursie

### Liczba członków zespołu

Liczba członków zespołu \*

2

 Zapisz

 Anuluj

# Polski zespół badawczy - kierownik (PI)

Należy podać liczbę członków wyłącznie polskiego zespołu badawczego

## Zespół badawczy

Liczba członków zespołu: Deklarowana "Liczba członków zespołu" oraz liczba osób dodanych do tabeli "Zespół badawczy" różnią się.  
Zespół badawczy: Musi być wybrany kierownik.

## Linki zewnętrzne

[Katalog kosztów](#)

## Liczba członków zespołu

Edytuj

Liczba członków zespołu  
4

## Zespół badawczy

Dodaj z bazy OPI

Dodaj spoza bazy

Po wpisaniu liczby członków polskiego badawczego należy dodać kierownika (PI): z bazy OPI albo spoza bazy.

### Dodaj spoza bazy

Rodzaj udziału \*

-- wybierz --

-- wybierz --

Kierownik (PI)

Wykonawca

Post-doc

Stypendysta/Student/Doktorant

Zapisz Anuluj

# Polski zespół badawczy - kierownik (PI)

**Dane Kierownika (PI)** wprowadza się przyciskami *Dodaj z bazy OPI* lub *Dodaj spoza bazy*.

**Osoby w bazie OPI** wyszukuje się wg numeru PESEL, który jest identyfikatorem każdej osoby w bazie Nauki Polskiej. W przypadku błędnych lub nieaktualnych danych należy skontaktować się z Ośrodkiem Przetwarzania Informacji Państwowym Instytutem Badawczym (OPI PIB), pod poniższymi numerami telefonów: (22) 351-71-01, (22) 351-71-04, (22) 351-70-89.

**Osoby spoza bazy:** w formularzu należy wpisać wszystkie wymagane przez system dane (imiona, nazwisko, tytuł/stopień naukowy, telefon, email, adres Elektronicznej Skrzynki Podawczej ESP (ePUAP), nr PESEL, adres zamieszkania, adres korespondencyjny).

Informacje podstawowe
Wnioskodawca
Podmioty realizujące
Uniwersytet Jagielloński
Uniwersytet Gdański
Pomoc publiczna
Współpraca międzynarodowa
Streszczenie popularnonaukowe
Plan badań
<b>Zespół badawczy</b>
Zbliżone zadania badawcze
Plan zarządzania danymi
Kwestie etyczne
Wynagrodzenia i stypendia
Aparatura
Inne koszty
Koszty - zestawienia
Oświadczenia administracyjne
Ochrona danych osobowych
Redaktor wniosku
Redaktorzy pomocniczy
Czytelnicy

## Zespół badawczy

Dodaj z bazy OPI

Dodaj spoza bazy

### Dodaj spoza bazy

Rodzaj udziału \*

-- wybierz --

-- wybierz --

Kierownik (PI)

Wykonawca

Post-doc

Stypendysta/Student/Doktorant

Kierownik (PI)-koordynator

✓ Zapisz

✗ Anuluj

**W konkursach wielostronnych\*** należy rozróżnić role:

- **Kierownik (PI) – koordynator** → wyłącznie w sytuacji, gdy kierownik polskiego zespołu badawczego pełni równocześnie rolę koordynatora konsorcjum międzynarodowego
- **Kierownik (PI)**

**\* Nie dotyczy konkursu CEUS-UNISONO**

# Polski zespół badawczy - kierownik (PI)

W celu dodania kierownika (PI) z bazy OPI należy podać jego numer PESEL, nazwisko oraz wybrać rodzaj udziału.

Opcja 1

Zespół badawczy

Dodaj z bazy OPI

Dodaj spoza bazy

### Wyszukiwanie osoby

PESEL \*

Nazwisko \*

Rodzaj udziału \*

-- wybierz --

-- wybierz --

Kierownik (PI)

Kierownik (PI)-koordynator

✓ Zapisz    ✕ Anuluj

Opcja tylko dla **konkursów wielostronnych\***

**\* Nie dotyczy konkursu CEUS-UNISONO**

# Polski zespół badawczy - kierownik (PI)

Opcja 2

The image shows a three-step process for adding a PI researcher to a database. Step 1 shows the 'Dodaj spoza bazy' button. Step 2 shows the dropdown menu for 'Rodzaj udziału \*' with 'Kierownik (PI)' selected. Step 3 shows the form fields for 'Imię \*' and 'Nazwisko \*' filled with 'Imię' and 'Nazwisko' respectively, and the 'Zapisz' button highlighted. A red starburst on the left contains the text 'Opcja 2'. A text box at the bottom right explains that after selecting the field, there is an automatic redirection to the PI questionnaire.

**1** Dodaj spoza bazy

Rodzaj udziału \*

-- wybierz --

Po zapisaniu przejdź do danych szczegółowych.

**2** Dodaj spoza bazy

Rodzaj udziału \*

Kierownik (PI)

-- wybierz --

Kierownik (PI)

Wykonawca

Post-doc

Stypendysta/Student/Doktorant

**3** Dodaj spoza bazy

Rodzaj udziału \*

Kierownik (PI)

Imię \*

Imię

Nazwisko \*

Nazwisko

Po zapisaniu przejdź do danych szczegółowych.

Zapisz Anuluj

Zapisz Anuluj

Po zaznaczeniu pola nastąpi automatyczne przekierowanie do ankiety kierownika (PI).

# Polski zespół badawczy - kierownik (PI)

Udział w projekcie:	Niekompletne
Dyscypliny naukowe (zgodnie z klasyfikacją MNiSW):	Wymagane wskazanie co najmniej 1 dyscypliny naukowej
Dane osobowe:	Niekompletne
Adres zamieszkania:	Pole nie może być puste
Adres korespondencyjny:	Pole nie może być puste
Informacje kontaktowe:	Niekompletne
Informacje o zatrudnieniu:	Niepoprawne
Doktorant:	Pole nie może być puste

System wskazuje pola, które należy wypełnić.

# Polski zespół badawczy - kierownik (PI)

Wypełnianie ankiety należy rozpocząć od sekcji *Udział w projekcie*, w której należy podać podmiot, w którym będzie zatrudniony kierownik (PI) oraz zakres prac (w języku angielskim).



The image shows a user interface for editing a survey entry. On the left, a list view shows a table with columns: 'Kierownik (PI)', 'Udział w projekcie', 'Rodzaj udziału', 'Podmiot', and 'Zakres prac [w języku angielskim]'. The first row contains 'Kierownik (PI)', 'b.d.', 'Kierownik (PI)', and 'b.d.'. A red box highlights the 'Edytuj' button next to the first row, with a red arrow pointing to the right. On the right, a modal form titled 'Udział w projekcie' is open. It contains three fields: 'Rodzaj udziału \*' with a dropdown menu showing 'Kierownik (PI)'; 'Podmiot \*' with a dropdown menu showing '-- Wybierz --'; and 'Zakres prac [w języku angielskim] \*' with a text area. At the bottom of the modal are two buttons: 'Zapisz' (Save) and 'Anuluj' (Cancel).

**Uwaga!**

W przypadku grupy podmiotów kierownik (PI) musi być zatrudniony u Lidera.



# Polski zespół badawczy - kierownik (PI)

**Zespół badawczy**

X Yz

Kierownik (PI)

Udział w projekcie

[Edytuj](#)

Rodzaj udziału	Podmiot
Kierownik (PI)	b.d.
Zakres prac [w języku angielskim]	
b.d.	

Stopień naukowy doktora	Dyscypliny naukowe (zgodnie z klasyfikacją MNiSW)
Stopień naukowy doktora	
<a href="#">Edytuj</a>	
Czy kierownik (PI) posiada stopień naukowy doktora?	
b.d.	

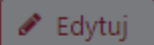

Dane osobowe	Informacje kontaktowe	Adres zamieszkania	Adres korespondencyjny	Elektroniczny identyfikator naukowca
Dane osobowe				
<a href="#">Edytuj</a>				

**Uwaga!**  
Przed wypełnieniem zakładki  
*Stopień naukowy doktora* należy  
wypełnić zakładkę *Dane osobowe*.

# Polski zespół badawczy – kierownik (PI)

Kierownik (PI)

Udział w projekcie


 

Rodzaj udziału  
Kierownik (PI)

Zakres prac [w języku angielskim]  
b.d.

Stopień naukowy doktora

Stopień naukowy doktora



Czy kierownik (PI) posiada stopień naukowy doktora?  
b.d.


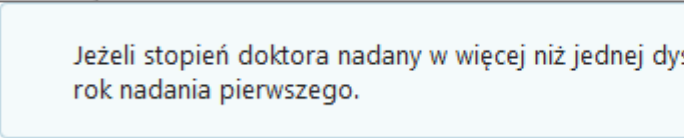
Dane osobowe    Informacje kontaktowe

Dane osobowe

### Stopień naukowy doktora

Czy kierownik projektu posiada stopień naukowy doktora? \*

Tak     Nie



Rok nadania stopnia: \*  

Dziedzina w języku polskim \*

Dziedzina w języku angielskim \*

Dyscyplina w języku polskim \*

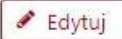
Dyscyplina w języku angielskim \*

# Polski zespół badawczy - kierownik (PI)

Po wpisaniu roku nadania stopnia, dziedziny i dyscypliny (zarówno w języku polskim, jak i w języku angielskim) należy podać nazwę podmiotu, który nadał stopień - w języku oryginalnym oraz w języku angielskim.

Stopień naukowy doktora

 Edytuj

Czy kierownik (PI) posiada stopień naukowy doktora?  
tak

Rok nadania stopnia: ⓘ  
2015


Dziedzina w języku polskim  
Dziedzina

Dziedzina w języku angielskim  
Dziedzina

Dyscyplina w języku polskim  
Dyscyplina

Dyscyplina w języku angielskim  
Dyscyplina

Nadany przez:

 Edytuj  Dodaj z bazy OPI


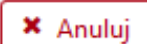
Nazwa podmiotu w języku oryginalnym [transkrypcja na alfabet łaciński]:  
Podmiot

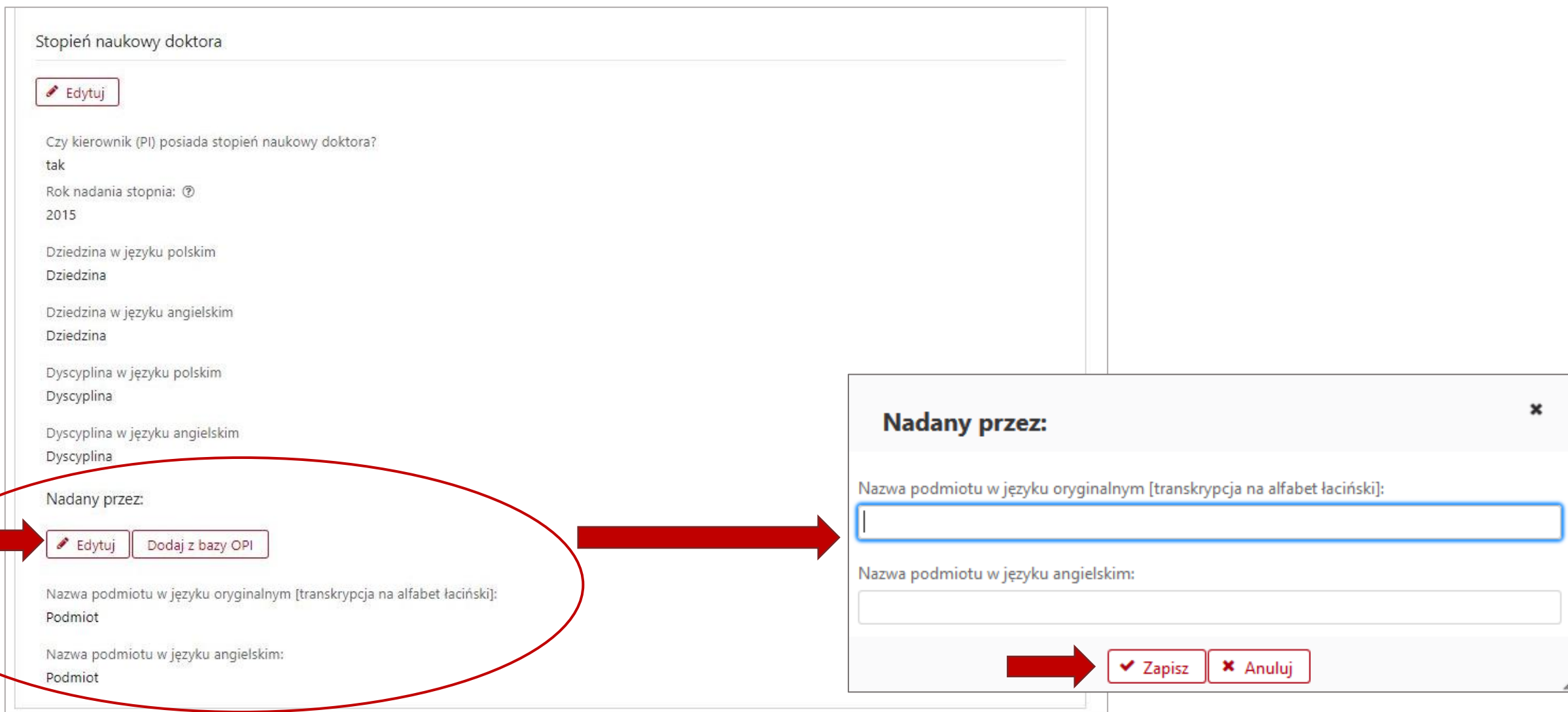
Nazwa podmiotu w języku angielskim:  
Podmiot

**Nadany przez:** ✕

Nazwa podmiotu w języku oryginalnym [transkrypcja na alfabet łaciński]:

Nazwa podmiotu w języku angielskim:

 Zapisz  Anuluj



# Polski zespół badawczy - kierownik (PI)

Stopień naukowy doktora

Dyscypliny naukowe (zgodnie z klasyfikacją MNiSW)

Dyscypliny naukowe (zgodnie z klasyfikacją MNiSW)

+ Dodaj

Należy wybrać dyscyplinę naukową (zgodną z klasyfikacją MNiSW), do której przypisany jest kierownik (PI). Można wprowadzić maksymalnie 2 dyscypliny.

## Dyscypliny naukowe

Dyscyplina	Kod i nazwa
▶ 1	1 - Dziedzina nauk humanistycznych
▼ 2	2 - Dziedzina nauk inżynieryjno-technicznych
2.1	2.1 - architektura i urbanistyka
2.2	2.2 - automatyka, elektronika i elektrotechnika
2.3	2.3 - informatyka techniczna i telekomunikacja
2.4	2.4 - inżynieria biomedyczna
2.5	2.5 - inżynieria chemiczna
2.6	2.6 - inżynieria lądowa i transport
2.7	2.7 - inżynieria materiałowa
2.8	2.8 - inżynieria mechaniczna
2.9	2.9 - inżynieria środowiska, górnictwo i energetyka
▶ 3	3 - Dziedzina nauk medycznych i nauk o zdrowiu
▶ 4	4 - Dziedzina nauk rolniczych
▶ 5	5 - Dziedzina nauk społecznych
▶ 6	6 - Dziedzina nauk ścisłych i przyrodniczych
▶ 7	7 - Dziedzina nauk teologicznych
▶ 8	8 - Dziedzina sztuki

✓ Zapisz

✗ Anuluj

# Polski zespół badawczy - kierownik (PI)

Stoień naukowy doktora

Dyscypliny naukowe (zgodnie z klasyfikacją MNiSW)

Dyscypliny naukowe (zgodnie z klasyfikacją MNiSW)

Wskaż główną dyscyplinę

Lp.	Kod i nazwa
1.	3.2 - nauki medyczne
2.	2.4 - inżynieria biomedyczna

**Wskaż główną dyscyplinę**

nauki medyczne

inżynieria biomedyczna



✓ Zapisz   ✕ Anuluj

Obowiązkowo należy wskazać główną dyscyplinę.



# Polski zespół badawczy - kierownik (PI)

**Dane osobowe**

 **Edytuj** 

Imię  
Jan

Nazwisko  
Test

PESEL  
b.d.

Data urodzenia  
b.d.

Obywatelstwo  
b.d.

### Dane osobowe

Imię \*  
Jan

Drugie imię

Nazwisko \*  
Test

Tytuł/stopień \*  
-- wybierz --

Bez tytułu


Nazwisko poprzednie

PESEL \*  
Nie posiada numeru PESEL

Data urodzenia

Płeć  
 kobieta  mężczyzna

Obywatelstwo \*  
Polska

 **Zapisz** **Anuluj**

# Polski zespół badawczy - kierownik (PI)

Dane osobowe **Informacje kontaktowe** Adres zamieszkania Adres korespondencyjny Elektroniczny identyfikator naukowca

Informacje kontaktowe

**Edytuj**

Telefon  
b.d.

UPP / UPD ⓘ  
b.d.

Elektroniczna skrytka podawcza ESP (ePUAP) ⓘ

Na adres skrytki ePUAP wysyłana będzie korespondencja związana z wnioskiem, w tym decyzja dotycząca finansowania. Adres skrytki powinien mieć format:  
/identyfikator\_uzytkownika  
/nazwa\_skrytki

**Informacje kontaktowe** ✕

Adres e-mail \*  
b.d.

Telefon \*  
b.d.

Elektroniczna skrytka podawcza ESP (ePUAP)  
b.d.


UPP / UPD  
 Urzędowe Poświadczenie Przedłożenia (UPP)  
 Urzędowe Poświadczenie Dostarczenia (UPD)

**Zapisz** **Anuluj**

# Polski zespół badawczy - kierownik (PI)

Dane osobowe    Informacje kontaktowe    **Adres zamieszkania**    Adres korespondencyjny    Elektroniczny identyfikator naukowca

Adres zamieszkania

 Edytuj

b.d.

**Adres zamieszkania** ✕


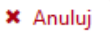
Kraj \*  
-- wybierz --

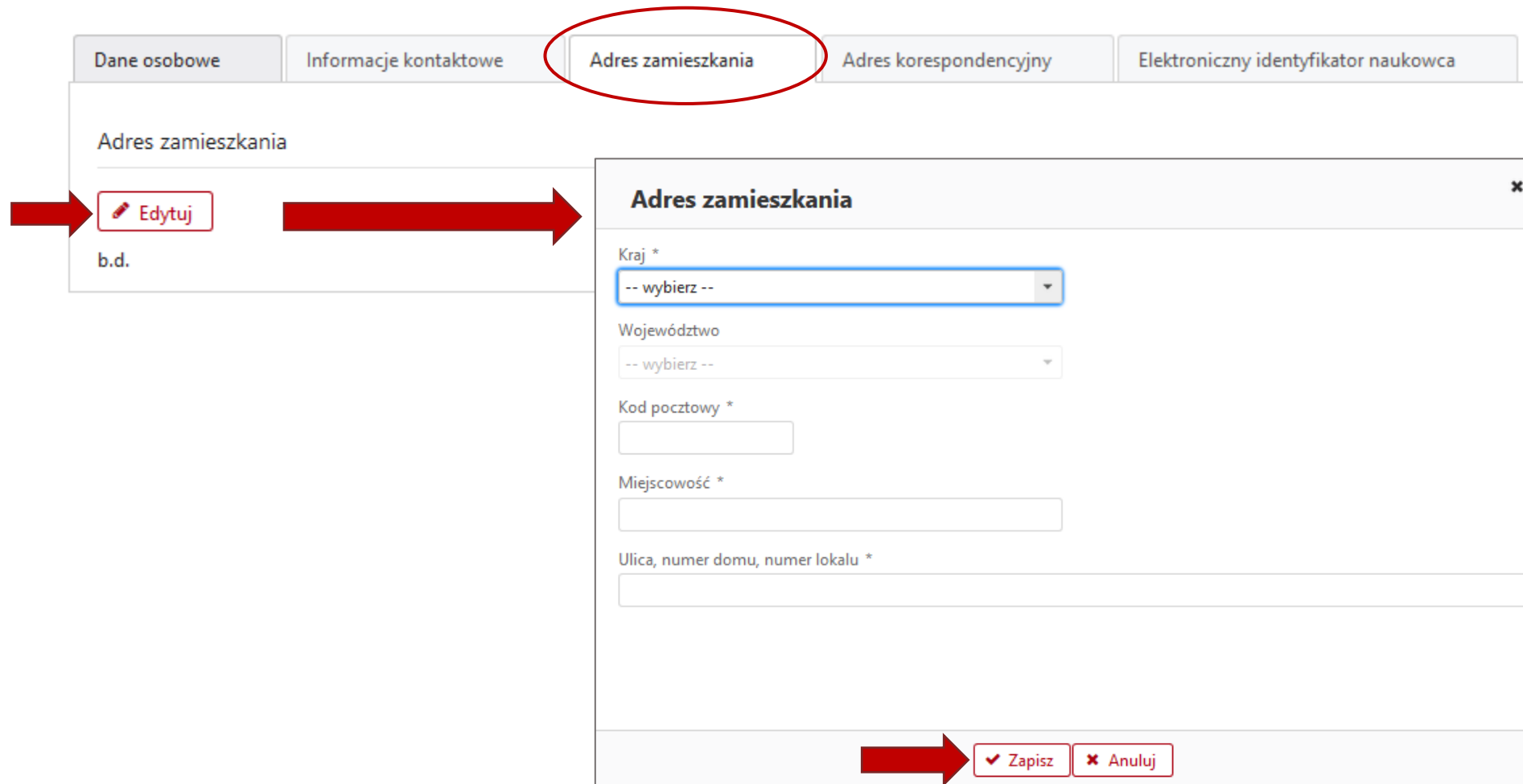
Województwo  
-- wybierz --

Kod pocztowy \*

Miejscowość \*

Ulica, numer domu, numer lokalu \*

 Zapisz     Anuluj









# Polski zespół badawczy - kierownik (PI)

Dane osobowe    Informacje kontaktowe    Adres zamieszkania    **Adres korespondencyjny**    Elektroniczny identyfikator naukowca



Adres korespondencyjny




  Edytuj 

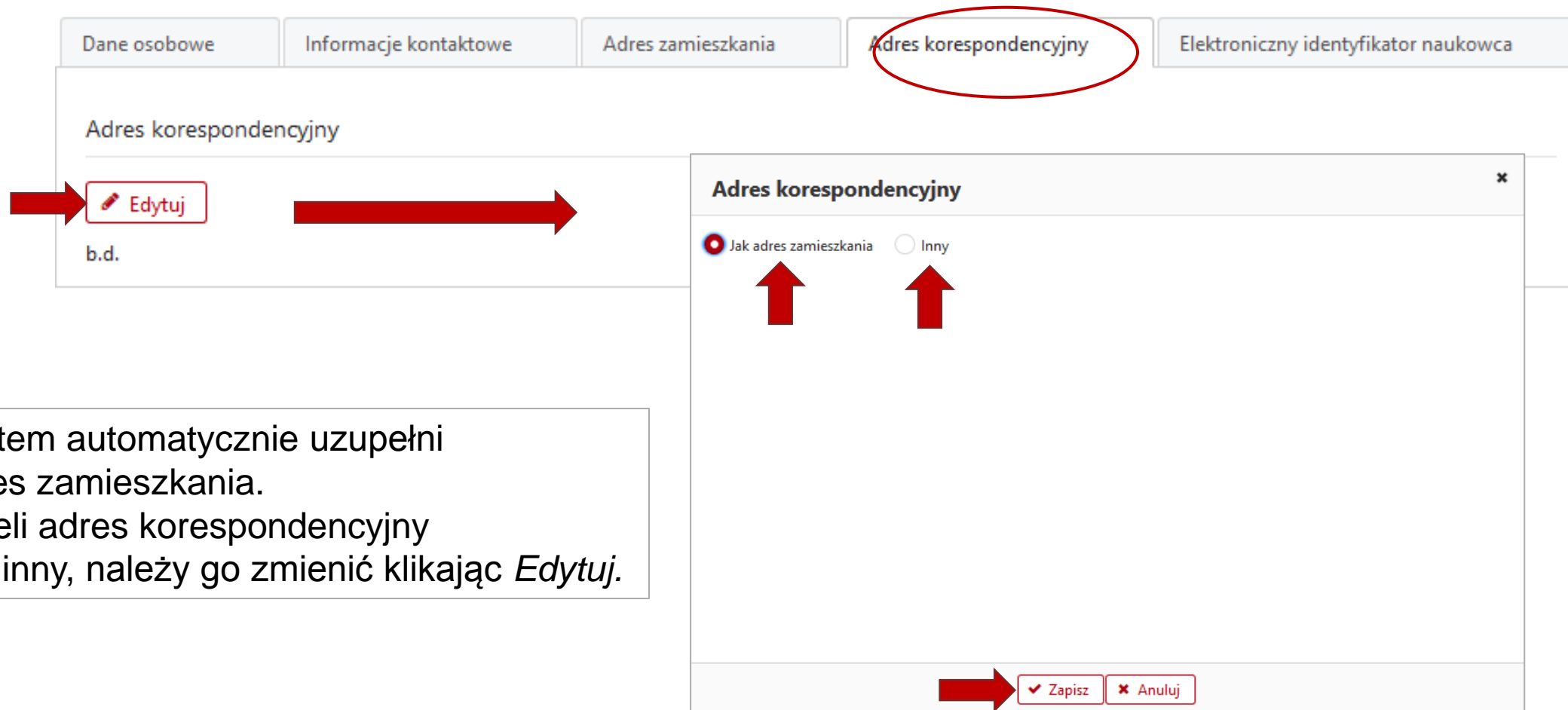
b.d.

**Adres korespondencyjny** 

Jak adres zamieszkania     Inny

  Zapisz     Anuluj



System automatycznie uzupełni adres zamieszkania.  
Jeżeli adres korespondencyjny jest inny, należy go zmienić klikając *Edytuj*.

# Polski zespół badawczy - kierownik (PI)

Uwaga: zakładka *Elektroniczny identyfikator naukowca* wypełniana jest opcjonalnie.

The image shows a web form with several tabs: 'Dane osobowe', 'Informacje kontaktowe', 'Adres zamieszkania', 'Adres korespondencyjny', and 'Elektroniczny identyfikator naukowca'. The last tab is circled in red. Below the tabs, there is a section titled 'Elektroniczny identyfikator naukowca' with an 'Edytuj' button. A red arrow points to this button. Below the title, there are two fields: 'Elektroniczny identyfikator naukowca' (value: b.d.) and 'Rodzaj identyfikatora' (value: b.d.). A red arrow points to the first field, which has a tooltip that says 'pole opcjonalne, identyfikator z platformy ORCID (www.orcid.org)'. To the right, a modal window titled 'Elektroniczny identyfikator naukowca' is open. It contains two input fields: 'Elektroniczny identyfikator naukowca' and 'Rodzaj identyfikatora'. The second field is a dropdown menu with 'ORCID' selected. A red arrow points to this dropdown. Below the modal, there is a 'Zapisz' button with a checkmark, and a red arrow points to it.

# Polski zespół badawczy - kierownik (PI) - Zatrudnienie

Opcja 1

Jeżeli kierownik (PI) nie jest nigdzie zatrudniony, formularz należy wypełnić w następujący sposób:

Zatrudnienie

Należy wskazać wszystkie aktualne miejsca zatrudnienia. Jeżeli dane nie są aktualne, należy skontaktować się z administratorem bazy (<https://nauka-polska.pl/>).

Edytuj

Bez zatrudnienia

+ Dodaj

Dodaj z bazy OPI

Bez zatrudnienia:

✓ Zapisz

✗ Anuluj

# Polski zespół badawczy - kierownik (PI) - Zatrudnienie

Opcja 2

Jeżeli kierownik (PI) jest zatrudniony w podmiocie, zakładkę należy wypełnić w następujący sposób:

Zatrudnienie

Należy wskazać wszystkie aktualne miejsca zatrudnienia. Jeżeli dane nie są aktualne, należy skontaktować się z administratorem bazy (<https://nauka-polska.pl/>).

[Edytuj](#)

Podmiot, w którym zatrudniony jest kierownik (PI) można dodać z bazy OPI albo spoza bazy.

Bez zatrudnienia

[+ Dodaj](#) [Dodaj z bazy OPI](#)

**Wyszukiwanie podmiotu** ×

Nazwa instytucji: Zawiera  [Wyszukaj](#)

[Wiecej opcji](#)

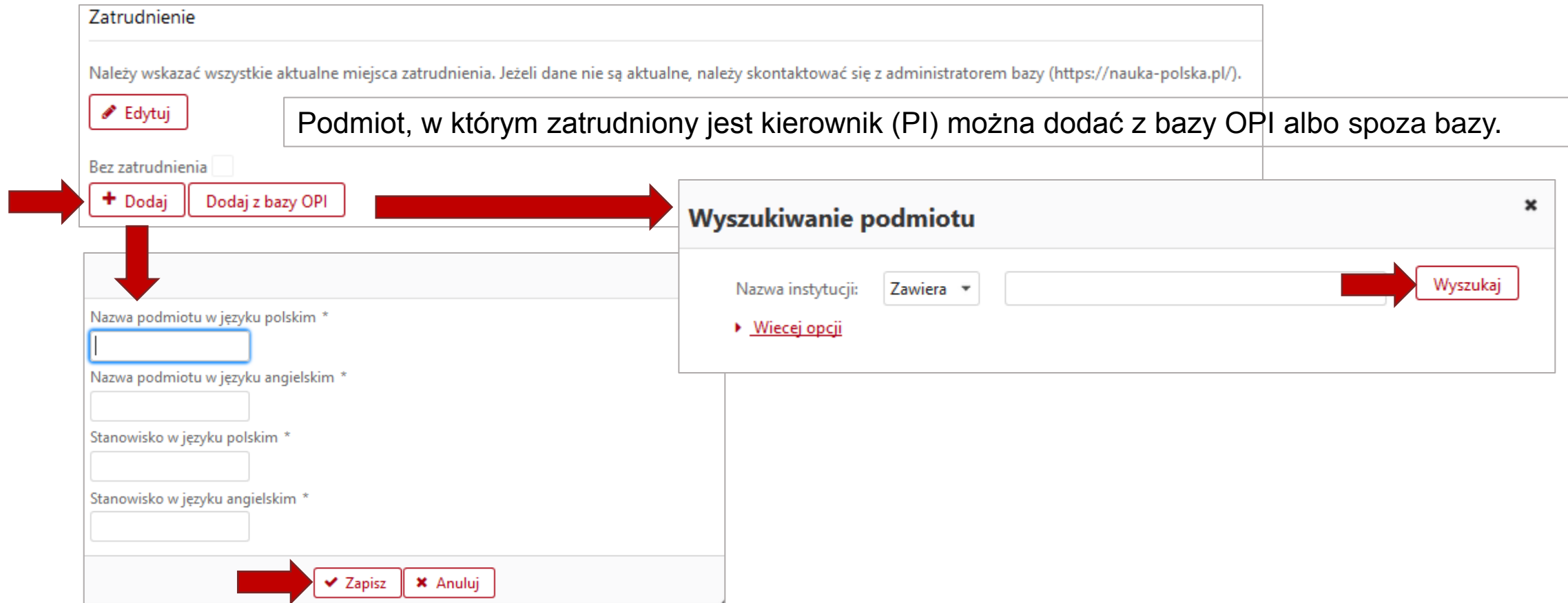
Nazwa podmiotu w języku polskim \*

Nazwa podmiotu w języku angielskim \*

Stanowisko w języku polskim \*

Stanowisko w języku angielskim \*

[Zapisz](#) [Anuluj](#)



# Polski zespół badawczy - dodawanie członków zespołu

## Zespół badawczy

Liczba członków zespołu: Deklarowana "Liczba członków zespołu" oraz liczba osób dodanych do tabeli "Zespół badawczy" różnią się.

Linki zewnętrzne

[Katalog kosztów](#)

Liczba członków zespołu


Edytuj

Liczba członków zespołu  
7

Zespół badawczy

Dodaj spoza bazy

Po dodaniu kierownika (PI) należy dodać pozostałych członków polskiego zespołu. Nie ma możliwości wskazania danych personalnych pozostałych wykonawców. Członków zespołu należy *Dodać spoza bazy* i wybrać jeden z wymienionych rodzajów udziału w projekcie.

Lp.	Informacje o członku zespołu		
1.	Kierownik (PI)	Zakres prac [w języku angielskim]	

# Polski zespół badawczy - dodawanie członków zespołu

Kolejnych członków zespołu dodaje się przy użyciu funkcji *Dodaj spoza bazy*. Następnie z rozwijalnej listy należy wybrać rodzaj udziału.

Zespół badawczy

Dodaj spoza bazy



Dodaj spoza bazy



Rodzaj udziału \*

-- wybierz --

-- wybierz --

Wykonawca

Post-doc

Stypendysta/Student/Doktorant

Przykład dodania  
*Wykonawcy*.

Pozostałych członków  
zespołu, jeżeli są planowani,  
należy dodać analogicznie.



✓ Zapisz

✗ Anuluj

# Polski zespół badawczy - dodawanie członków zespołu

Przykład dodania *Wykonawcy*.

Pozostałych członków zespołu, jeżeli są planowani, należy dodać analogicznie.

**Dodaj spoza bazy** \*

Rodzaj udziału \*

Wykonawca

-- wybierz --

Wykonawca

Post-doc

Stypendysta/Student/Doktorant

**Dodaj spoza bazy** \*

Rodzaj udziału \*

Wykonawca

Nazwa

Wykonawca\_2

Po zapisaniu danych system automatycznie przejdzie do danych szczegółowych

Po zapisaniu przejdź do danych szczegółowych.

Zapisz  Anuluj

Zapisz  Anuluj

# Polski zespół badawczy dodawanie członków zespołu

## Zespół badawczy

Udział w projekcie: Niekompletne

Wykonawca\_2

Wykonawca

Przykład dodania *Wykonawcy*.

Udział w projekcie

Pozostałych członków zespołu, jeżeli są planowani, należy dodać analogicznie.

Edytuj

Rodzaj udziału

Wykonawca

Podmiot

b.d.

Zakres prac [w języku angielskim]

b.d.

Wymagane kwalifikacje [w języku angielskim]

b.d.



# Polski zespół badawczy - dodawanie członków zespołu

**Udział w projekcie** x

Rodzaj udziału \*

Wykonawca

Podmiot \*

-- Wybierz --

Zakres prac [w języku angielskim] \*

Wymagane kwalifikacje [w języku angielskim] \*

Zapisz Anuluj

Przykład dodania *Wykonawcy*.

Pozostałych członków polskiego zespołu, jeżeli są planowani, należy dodać analogicznie.

Należy wskazać podmiot, w którym zatrudniony będzie dany członek zespołu.

Dodatkowo należy opisać, w języku angielskim, zakres prac planowanych do wykonania w projekcie oraz wymagane kwalifikacje.

**Uwaga! Jeśli agencja wiodąca/ Sekretariat konkursu wymaga załączenia CV wykonawców projektów należy je załączyć w sekcji informacje podstawowe (wniosek wspólny).**

# Polski zespół badawczy - dodawanie członków zespołu

Informacje podstawowe
Wnioskodawca
Podmioty realizujące
Uniwersytet Jagielloński
Uniwersytet Gdański
Pomoc publiczna
Współpraca międzynarodowa
Streszczenie popularnonaukowe
Plan badań
Zespół badawczy
Jan Test
<b>Wykonawca_1</b>
Zbliżone zadania badawcze
Plan zarządzania danymi
Kwestie etyczne

## Zespół badawczy

Udział w projekcie: Niekompletne

Wykonawca\_1

Lista członków zespołu - możliwość przejścia do danych szczegółowych poszczególnych członków zespołu.

Wykonawca

Udział w projekcie

Edytuj

Rodzaj udziału

Wykonawca

Podmiot

b.d.

Zakres prac [w języku angielskim]

b.d.

Wymagane kwalifikacje [w języku angielskim]

b.d.

Lista członków zespołu - możliwość przejścia do danych szczegółowych poszczególnych członków zespołu.

# Polski zespół badawczy

## Zespół badawczy


Linki zewnętrzne

---

[Katalog kosztów](#)

Liczba członków zespołu

---



 Edytuj

Liczba członków zespołu ⓘ

2

## Zespół badawczy

---

Lp.	Informacje o członku zespołu		
1.	Kierownik (PI) <a href="#">Jan Test</a> Uniwersytet Jagielloński	Zakres prac [w języku angielskim] aaa	
2.	Wykonawca <a href="#">Wykonawca_1</a> Uniwersytet Gdański	Zakres prac [w języku angielskim] xxx Wymagane kwalifikacje [w języku angielskim] xxx	

 Usuwanie członka zespołu

# Polski zespół badawczy

## Zespół badawczy

Liczba członków zespołu: Deklarowana "Liczba członków zespołu" oraz liczba osób dodanych do tabeli "Zespół badawczy" różnią się.

### Linki zewnętrzne

[Katalog kosztów](#)

### Liczba członków zespołu

 Edytuj

Liczba członków zespołu  
7

### Zespół badawczy

[Dodaj spoza bazy](#)

Zadeklarowana liczba członków zespołu musi być zgodna z liczbą osób dodanych do tabeli.

# Polski zespół badawczy

Uwaga!

Po wypełnieniu zakładki *Zespół badawczy* możliwe będzie wypełnienie zakładki *Wynagrodzenia i stypendia*.